



La **P**olitica associativa nell'anno della **P**andemia

Otello Gregorini



La forza nei dati:
al centro della rappresentanza

11.05.21

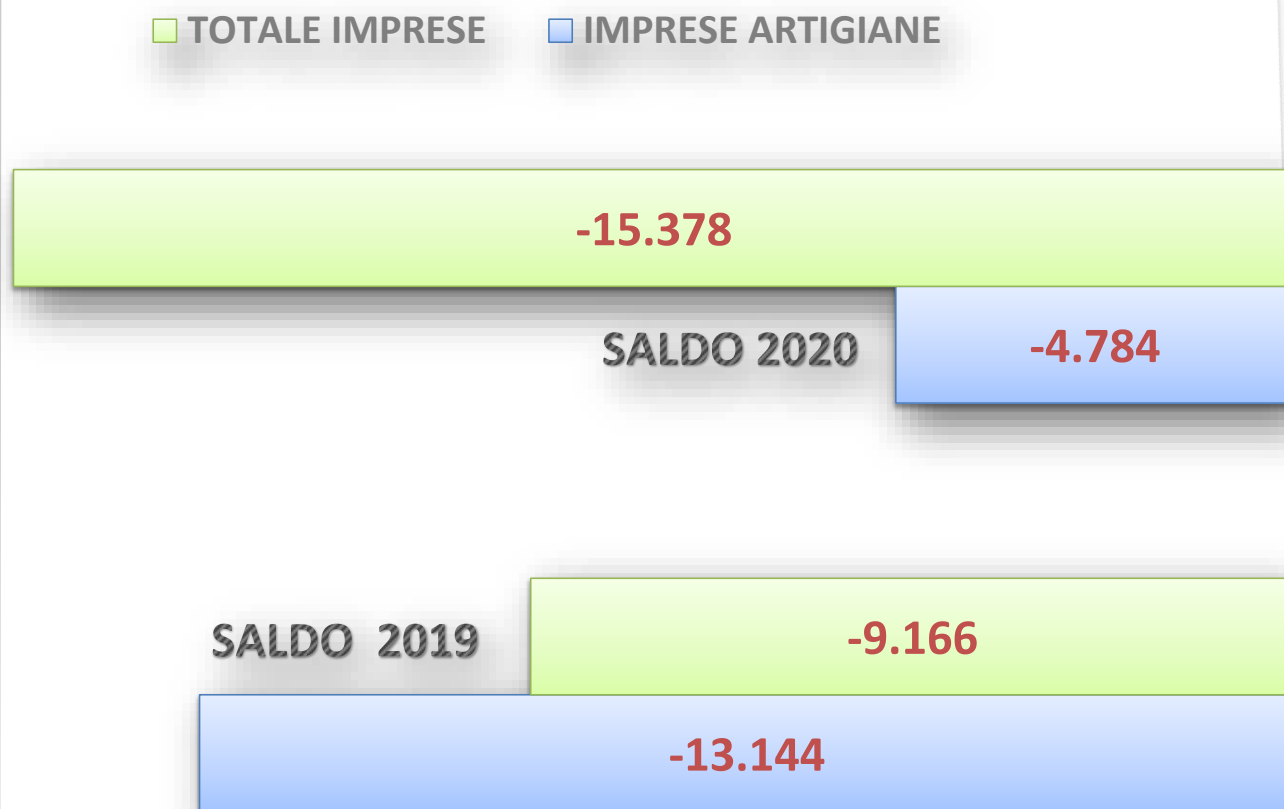
Personae al centro
Percorsi digitali e nuove interazioni





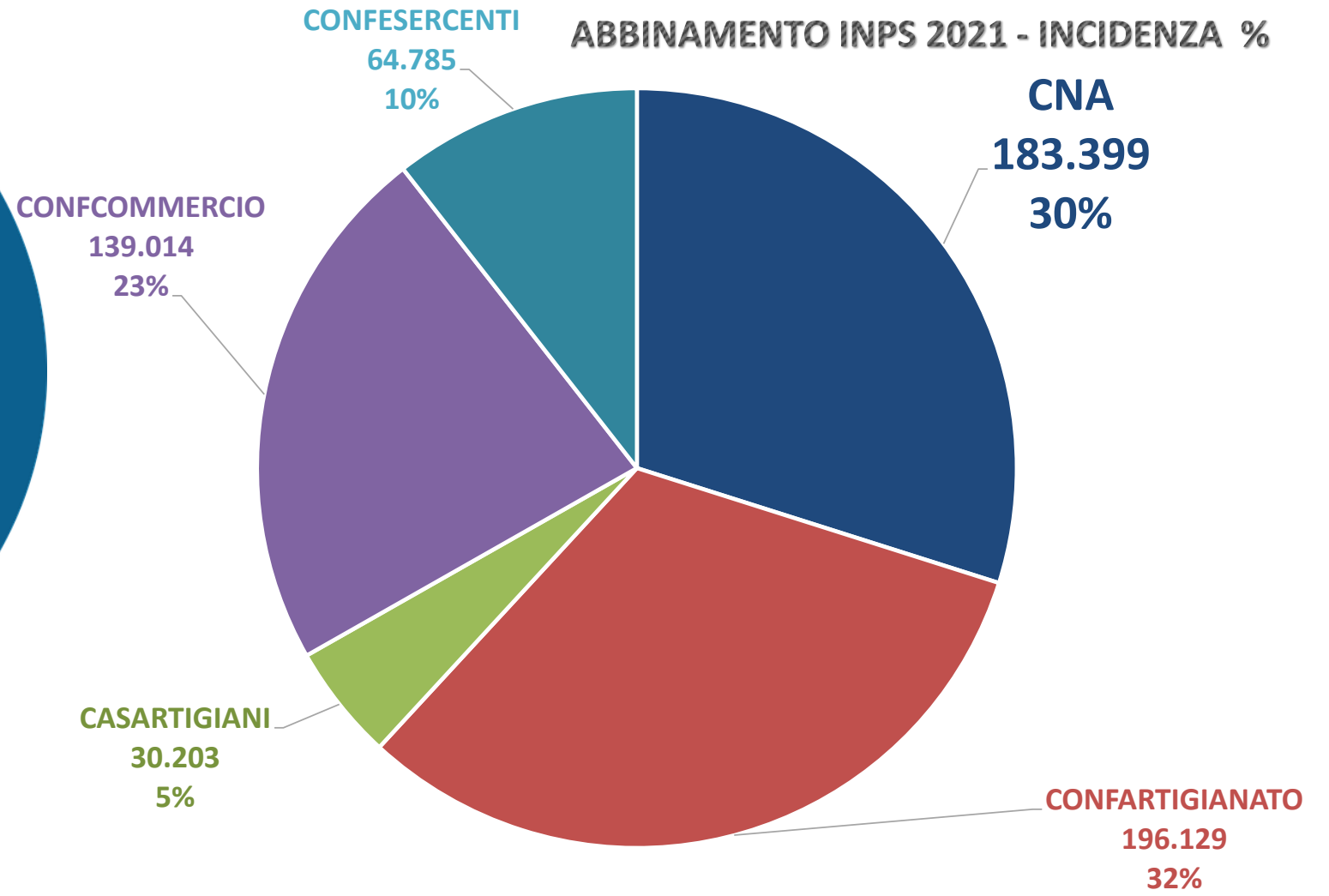
● ... da una grandissima **P**reoccupazione
a una reale **P**rospettiva ...

- ... da una grandissima **Preoccupazione** == **andamento ALBO iscrizioni-**
cancellazioni==



	STATO INFOCAMERE	TOTALE IMPRESE	IMPRESE ARTIGIANE	%
2020	Attive	5.147.514	1.282.782	24,92
	Iscritte	292.308	76.498	26,17
	Cessate	307.686	81.282	26,42
2019	Attive	5.137.678	1.287.285	25,06
	Iscritte	353.052	87.951	24,91
	Cessate	362.218	101.095	27,91

... e le Associazioni cosa faranno?



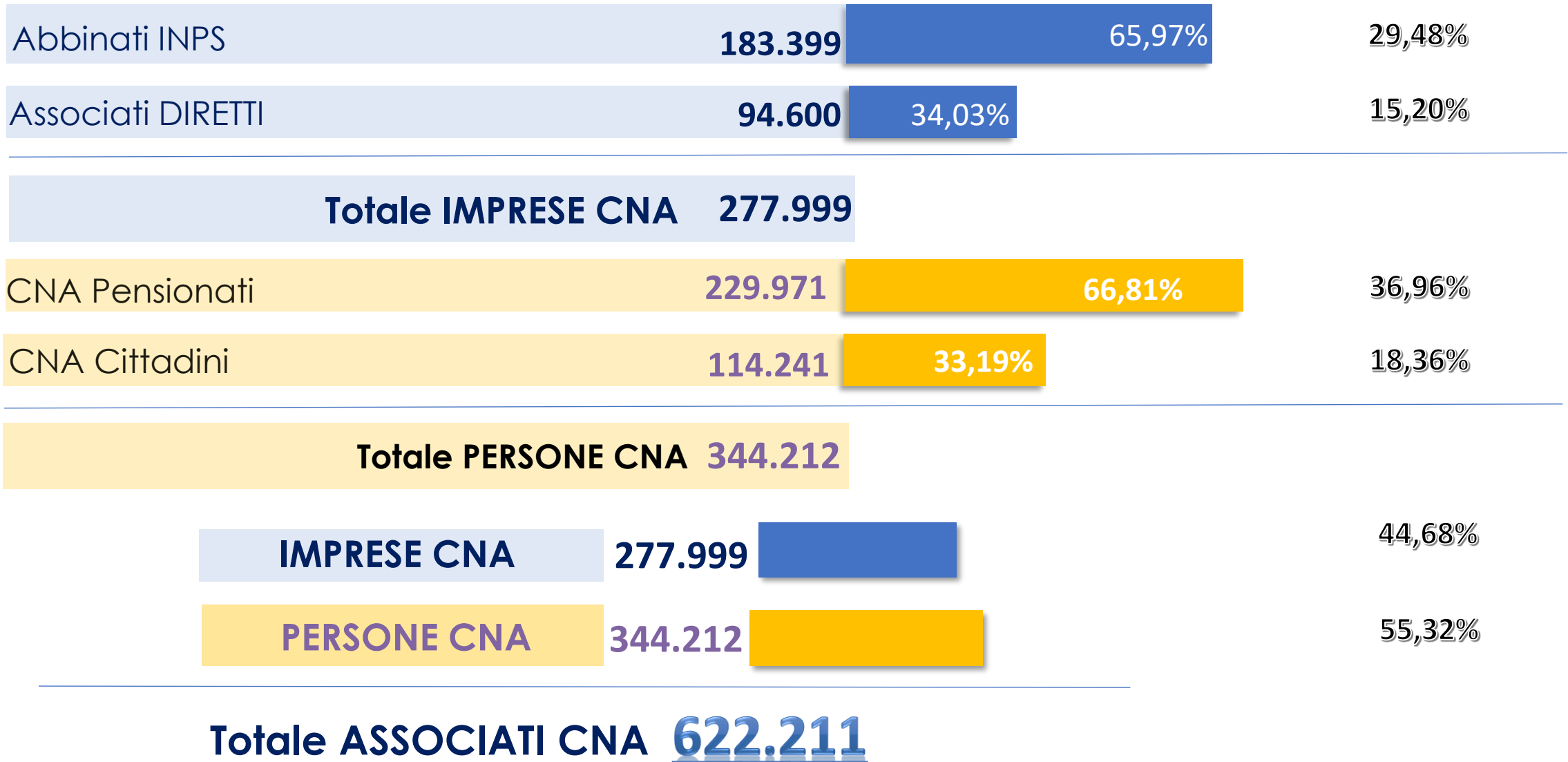
RAPPRESENTANZA - DATI DI ABBINAMENTO INPS DAL 1999 AL 2021



Anno	CNA			CONFARTIGIANATO			CASARTIGIANI			CONFCOMMERCIO			CONFESERCENTI			TOTALE		
	Valore	diff.	%	Valore	diff.	%	Valore	diff.	%	Valore	diff.	%	Valore	diff.	%	Valore	diff.	%
1999	225.357			304.297			47.923			306.271			98.961			982.809		
2000	229.039	3.682	1,63	305.665	1.368	0,45	48.811	888	1,85	292.995	-13.276	-4,33	99.308	347	0,35	975.818	-6.991	-0,71
2001	229.683	644	0,28	303.397	-2.268	-0,74	49.165	354	0,73	280.682	-12.313	-4,20	98.866	-442	-0,45	961.793	-14.025	-1,44
2002	230.503	820	0,36	300.585	-2.812	-0,93	49.110	-55	-0,11	265.493	-15.189	-5,41	97.102	-1.764	-1,78	942.793	-19.000	-1,98
2003	233.017	2.514	1,09	300.599	14	0,00	49.279	169	0,34	256.953	-8.540	-3,22	98.672	1.570	1,62	938.520	-4.273	-0,45
2004	237.954	4.937	2,12	299.233	-1.366	-0,45	48.970	-309	-0,63	248.597	-8.356	-3,25	98.617	-55	-0,06	933.371	-5.149	-0,55
2005	240.848	2.894	1,22	298.555	-678	-0,23	49.678	708	1,45	242.849	-5.748	-2,31	98.367	-250	-0,25	930.297	-3.074	-0,33
2006	240.877	29	0,01	294.030	-4.525	-1,52	48.297	-1.381	-2,78	236.130	-6.719	-2,77	97.620	-747	-0,76	916.954	-13.343	-1,43
2007	240.207	-670	-0,28	288.847	-5.183	-1,76	47.287	-1.010	-2,09	223.647	-12.483	-5,29	96.368	-1.252	-1,28	896.356	-20.598	-2,25
2008	238.862	-1.345	-0,56	284.170	-4.677	-1,62	46.631	-656	-1,39	216.441	-7.206	-3,22	95.668	-700	-0,73	881.772	-14.584	-1,63
2009	240.605	1.743	0,73	281.696	-2.474	-0,87	45.620	-1.011	-2,17	207.637	-8.804	-4,07	95.164	-504	-0,53	870.722	-11.050	-1,25
2010	238.339	-2.266	-0,94	278.564	-3.132	-1,11	44.504	-1.116	-2,45	201.817	-5.820	-2,80	95.706	542	0,57	858.930	-11.792	-1,35
2011	238.547	208	0,09	276.239	-2.325	-0,83	44.367	-137	-0,31	198.121	-3.696	-1,83	96.235	529	0,55	853.509	-5.421	-0,63
2012	235.395	-3.152	-1,32	271.190	-5.049	-1,83	44.672	305	0,69	196.028	-2.093	-1,06	95.805	-430	-0,45	843.090	-10.419	-1,22
2013	226.704	-8.691	-3,69	260.294	-10.896	-4,02	43.498	-1.174	-2,63	189.143	-6.885	-3,51	92.193	-3.612	-3,77	811.832	-31.258	-3,71
2014	219.051	-7.653	-3,38	252.800	-7.494	-2,88	42.519	-979	-2,25	182.742	-6.401	-3,38	89.976	-2.217	-2,40	787.088	-24.744	-3,05
2015	211.018	-8.033	-3,67	245.211	-7.589	-3,00	40.857	-1.662	-3,91	176.896	-5.846	-3,20	86.828	-3.148	-3,50	760.810	-26.278	-3,34
2016	204.802	-6.216	-2,95	235.972	-9.239	-3,77	39.254	-1.603	-3,92	171.452	-5.444	-3,08	84.199	-2.629	-3,03	735.679	-25.131	-3,30
2017	199.781	-5.021	-2,45	229.607	-6.365	-2,70	37.283	-1.971	-5,02	166.228	-5.224	-3,05	81.370	-2.829	-3,36	714.269	-21.410	-2,91
2018	194.718	-5.063	-2,53	220.527	-9.080	-3,95	35.806	-1.477	-3,96	161.636	-4.592	-2,76	78.256	-3.114	-3,83	690.943	-23.326	-3,27
2019	190.905	-3.813	-1,96	209.079	-11.448	-5,19	33.455	-2.351	-6,57	153.259	-8.377	-5,18	73.615	-4.641	-5,93	660.313	-30.630	-4,43
2020	186.334	-4.571	-2,39	200.469	-8.610	-4,12	31.377	-2.078	-6,21	145.028	-8.231	-5,37	67.623	-5.992	-8,14	630.831	-29.482	-4,46
2021	183.399	-2.935	-1,58	196.129	-4.340	-2,16	30.203	-1.174	-3,74	139.014	-6.014	-4,15	64.785	-2.838	-4,20	613.530	-17.301	-2,74

2021 -> La CNA è così rappresentata

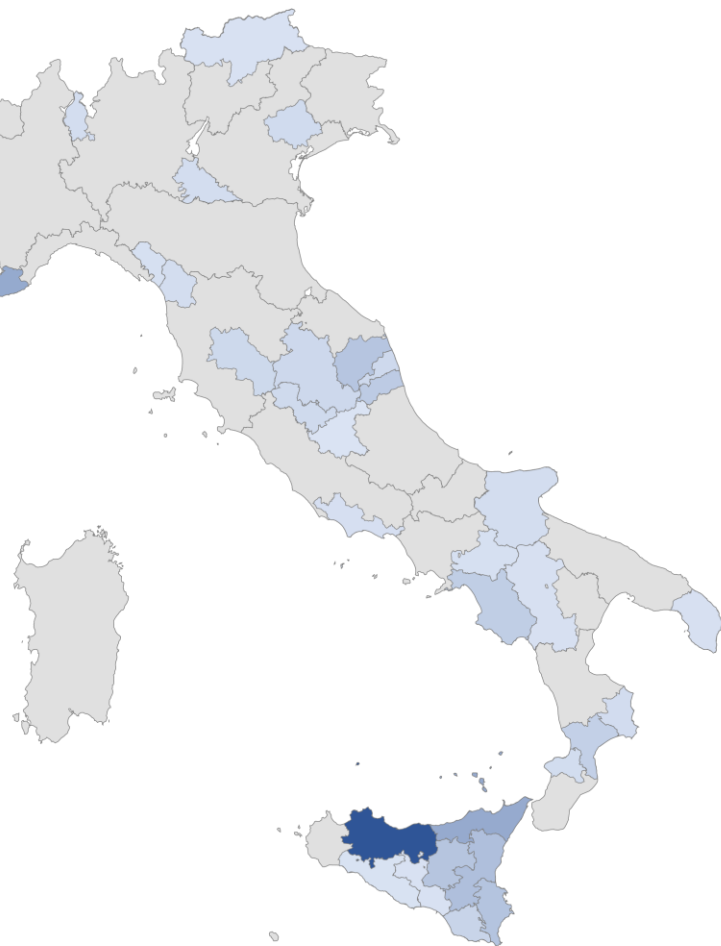
% SUL TOTALE



Abbinati INPS con segno + **+33**

CNA Territoriali

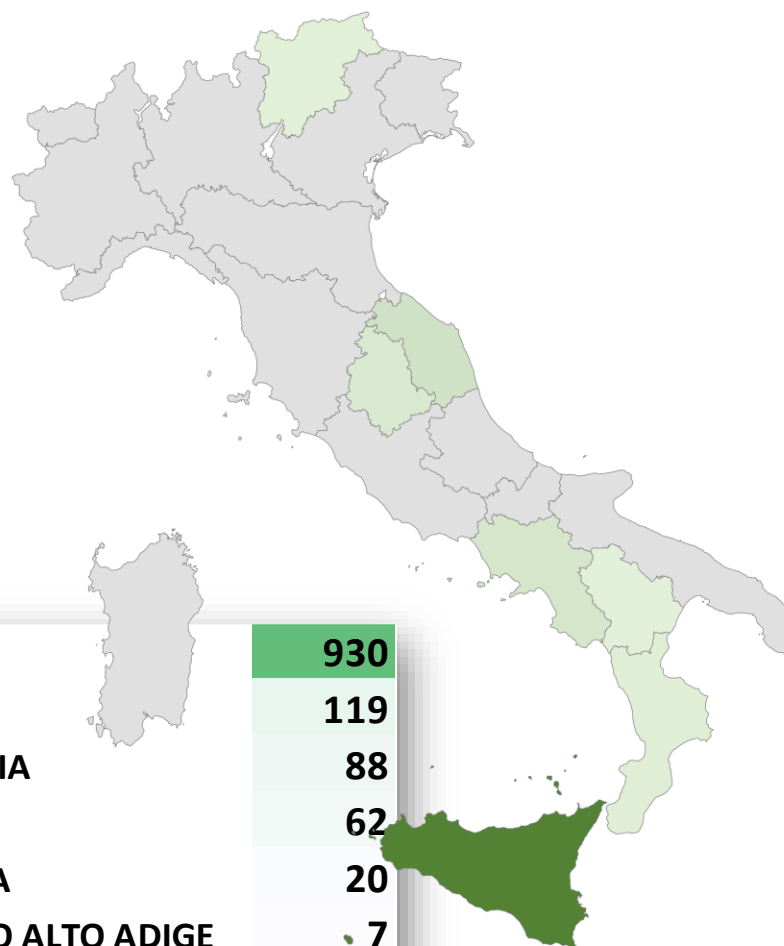
1	Palermo	425
2	Imperia	171
3	Messina	170
4	Catania	108
5	Siracusa	94
6	Enna	91
7	Macerata	90
8	Ascoli Piceno	72
9	Salerno	65
10	Catanzaro	58
11	Ragusa	45
12	Perugia	34
13	Siena	32
14	Fermo	30
15	Terni	28
16	Treviso	26
17	Crotone	21
18	Vibo Valentia	20
19	Lucca	19
20	Varese	18



+7

CNA Regionali

SICILIA	930
MARCHE	119
CAMPANIA	88
UMBRIA	62
CALABRIA	20
TRENTINO ALTO ADIGE	7
BASILICATA	4



Con tecnologia Bing

© GeoNames, Microsoft, TomTom

Con tecnologia

© GeoNames, Microsoft, TomTom

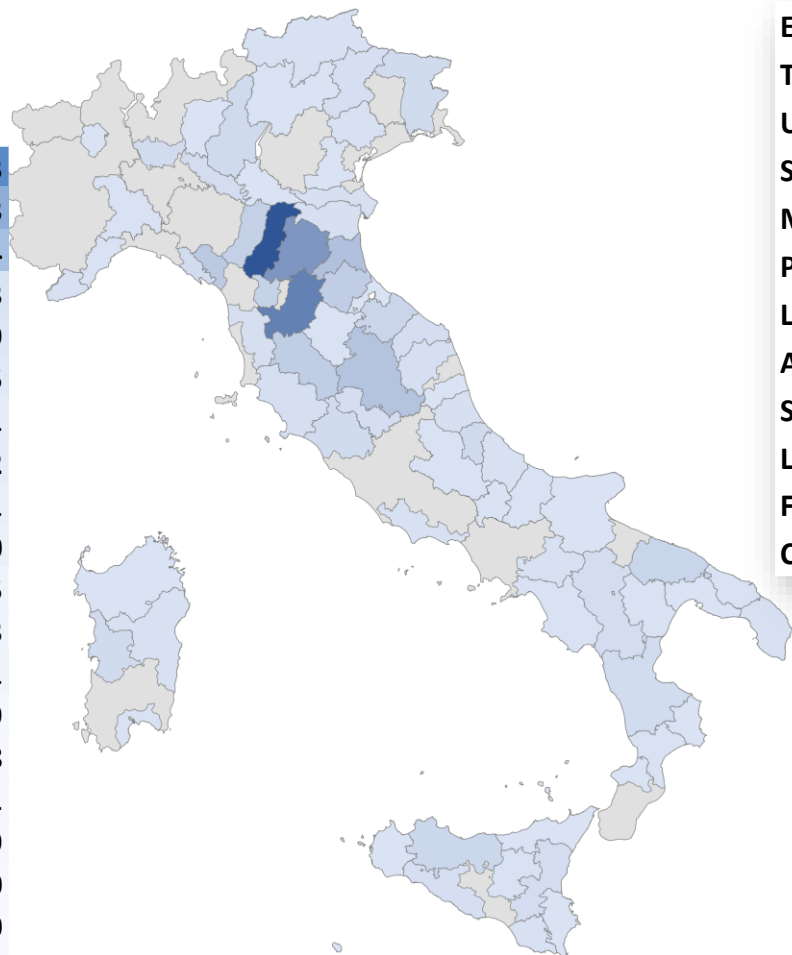
Associati DIRETTI con segno



+77

CNA Territoriali

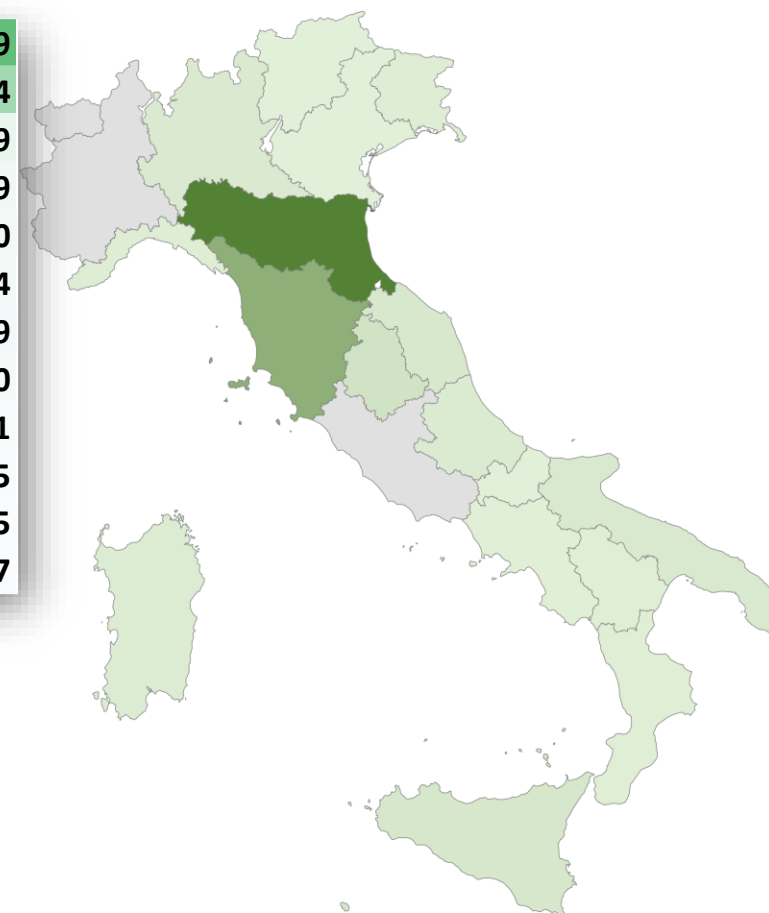
1	Modena	2.863
2	Firenze	1.973
3	Bologna	1.544
4	Ravenna	683
5	Perugia	629
6	Massa Carrara	515
7	Siena	451
8	Forli Cesena	442
9	Reggio Emilia	391
10	Toscana Centro	340
11	Bari	285
12	Pesaro Urbino	273
13	Palermo	251
14	Brescia	189
15	Pescara	178
16	Viterbo	171
17	Udine	169
18	Oristano	160
19	La Spezia	150
20	Lario e Brianza	146



+17

CNA Regionali

EMILIA ROMAGNA	5.779
TOSCANA	3.414
UMBRIA	729
SICILIA	509
MARCHE	450
PUGLIA	384
LOMBARDIA	369
ABRUZZO	300
SARDEGNA	251
LIGURIA	195
FRIULI VENEZIA GIULIA	165
CALABRIA	157



TOTALE (INPS + DIRETTI) *con*

segno 

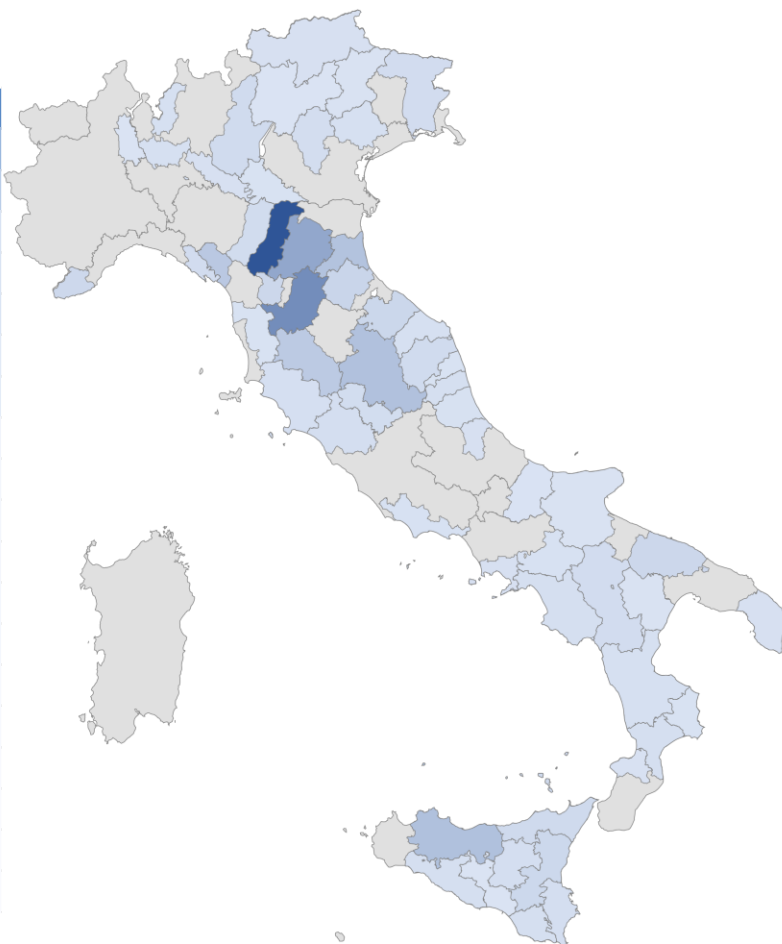
+58

CNA Territoriali

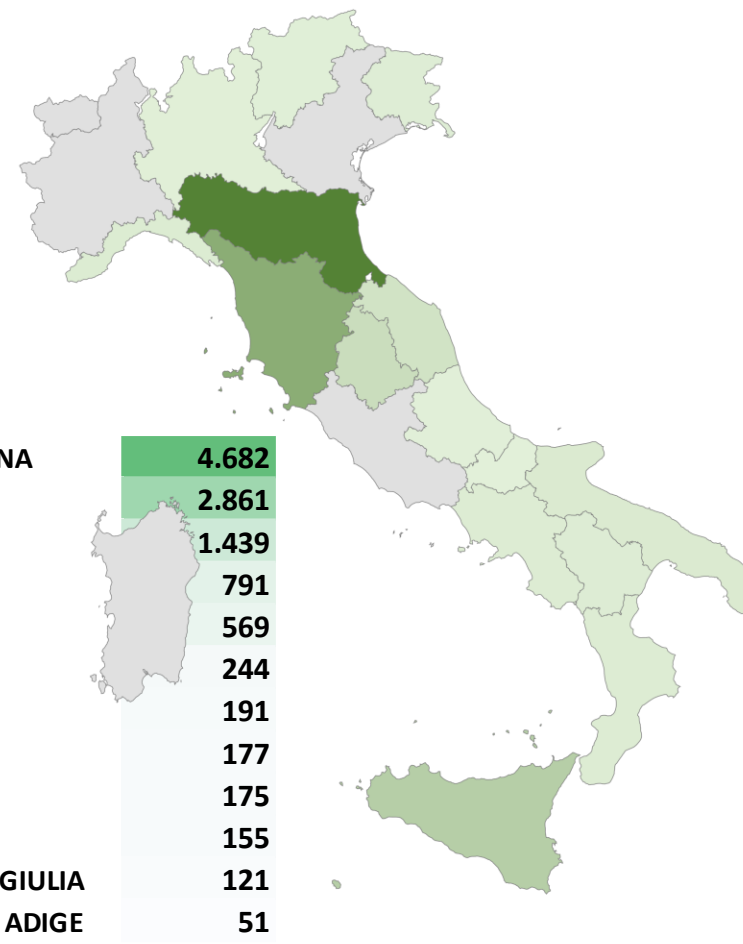
+15

CNA Regionali

1	Modena	2.782
2	Firenze	1.683
3	Bologna	1.172
4	Palermo	676
5	Perugia	663
6	Ravenna	637
7	Massa Carrara	526
8	Siena	483
9	Forli Cesena	272
10	Pesaro Urbino	238
11	Toscana Centro	234
12	Bari	228
13	Catania	221
14	Imperia	214
15	Messina	174
16	Brescia	166
17	Macerata	163
18	Reggio Emilia	141
19	Potenza	133
20	CNA Fed. Reg. F.V.G.	131



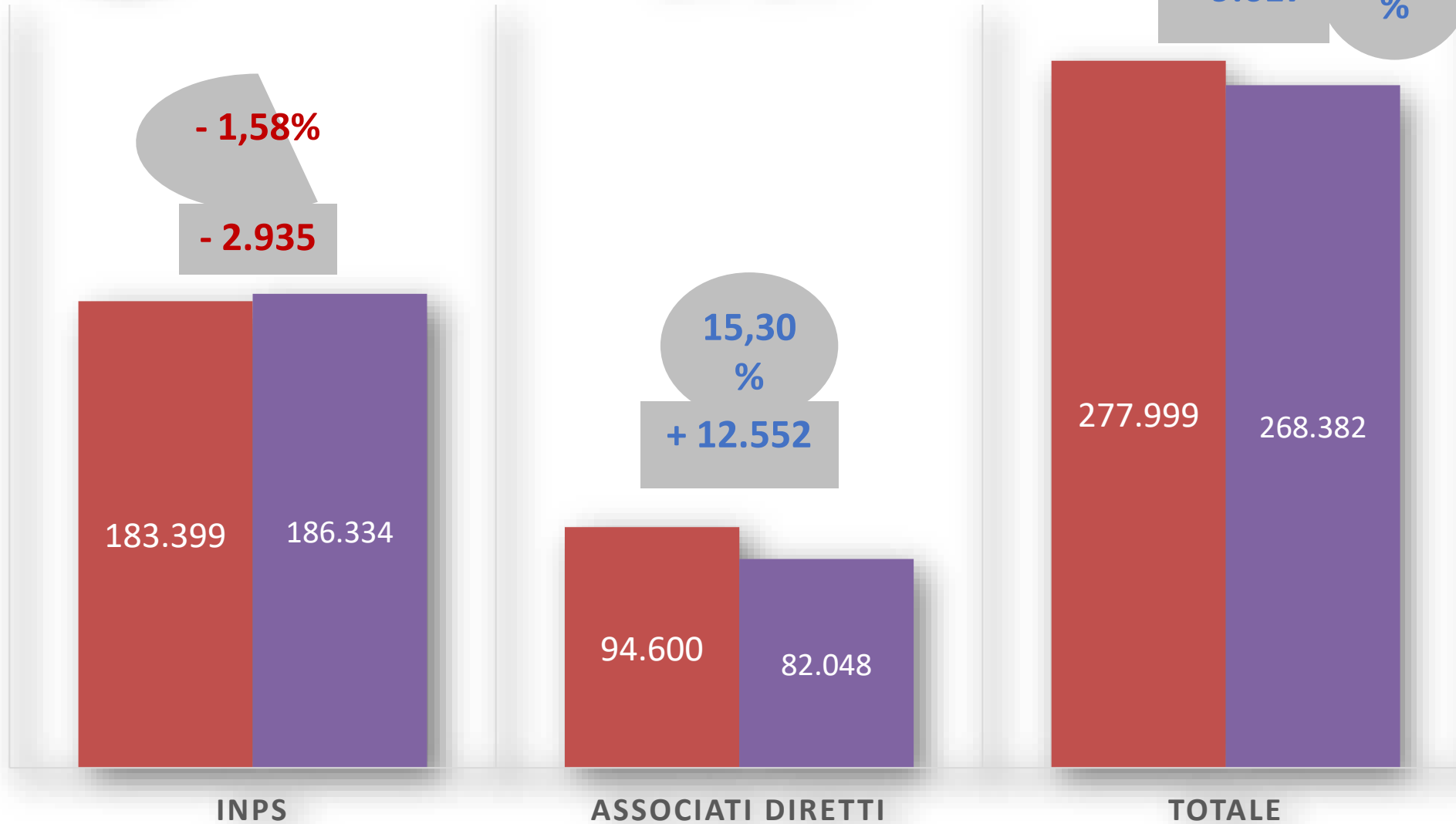
EMILIA ROMAGNA	4.682
TOSCANA	2.861
SICILIA	1.439
UMBRIA	791
MARCHE	569
PUGLIA	244
LIGURIA	191
CALABRIA	177
CAMPANIA	175
BASILICATA	155
FRIULI VENEZIA GIULIA	121
TRENTINO ALTO ADIGE	51





ABBINATI INPS + ASSOCIATI DIRETTI CNA 2021 CONFRONTO 2020

■ 2021 ■ 2020

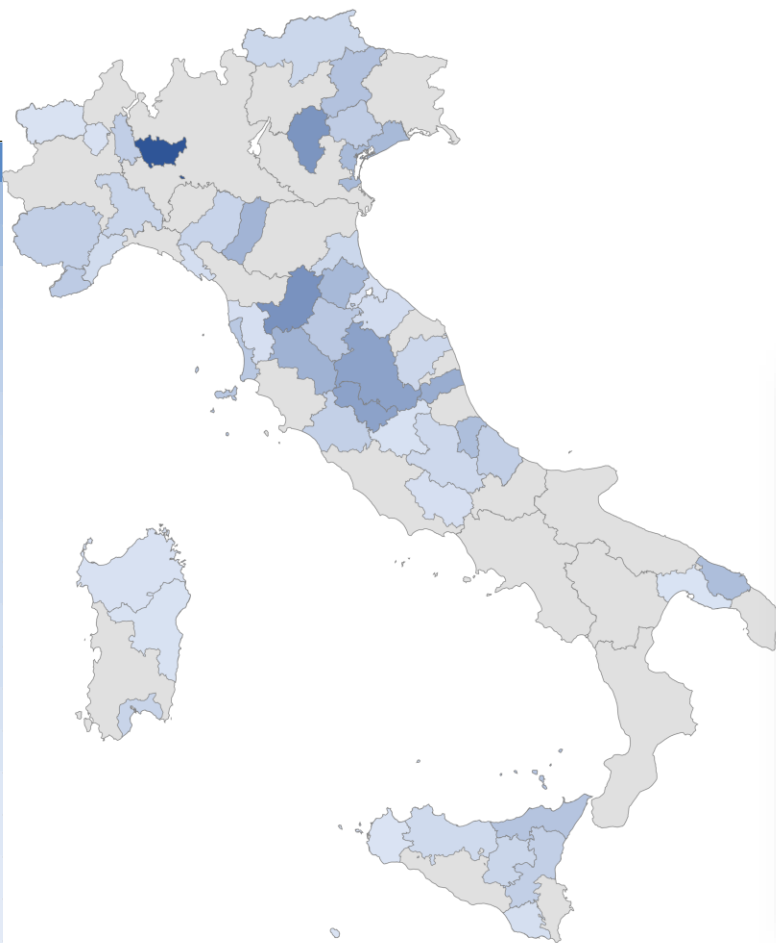


CNA Pensionati

+50

CNA Territoriali

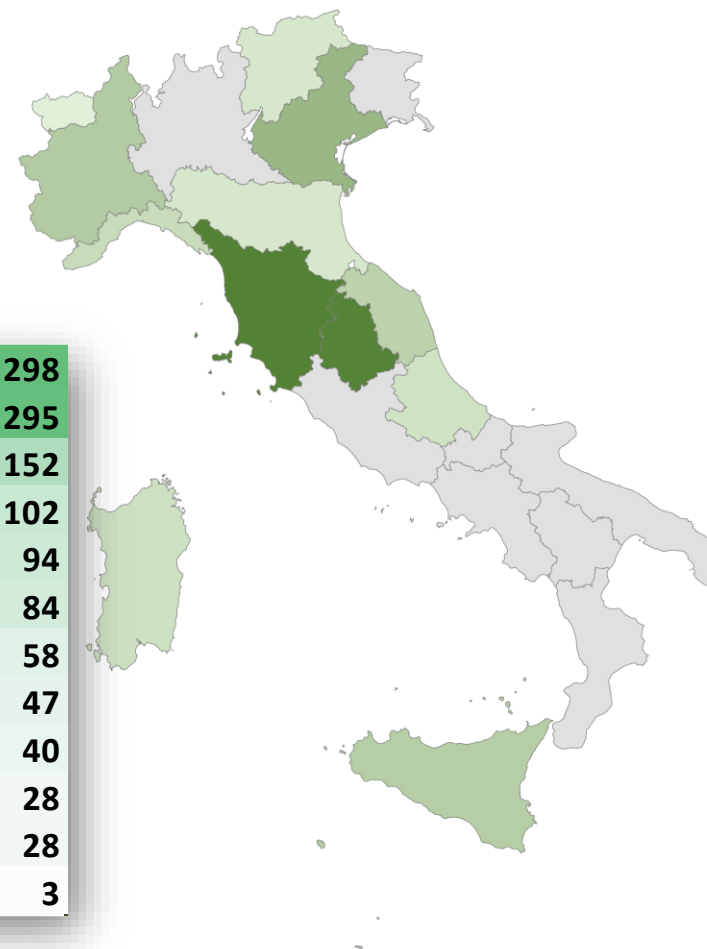
1	Milano	322
2	Firenze	184
3	Vicenza	178
4	Perugia	148
5	Terni	147
6	Ascoli Piceno	123
7	Siena	111
8	Reggio Emilia	107
9	Imola	105
10	Forlì Cesena	96
11	Venezia	94
12	Pescara	85
13	Brindisi	85
14	Belluno	75
15	Messina	71
16	Livorno	62
17	Arezzo	61
18	Imperia	55
19	Treviso	52
20	Novara	48



+12

CNA Regionali

TOSCANA	298
UMBRIA	295
VENETO	152
PIEMONTE	102
SICILIA	94
MARCHE	84
LIGURIA	58
SARDEGNA	47
ABRUZZO	40
EMILIA ROMAGNA	28
TRENTINO ALTO ADIGE	28
VALLE d'AOSTA	3



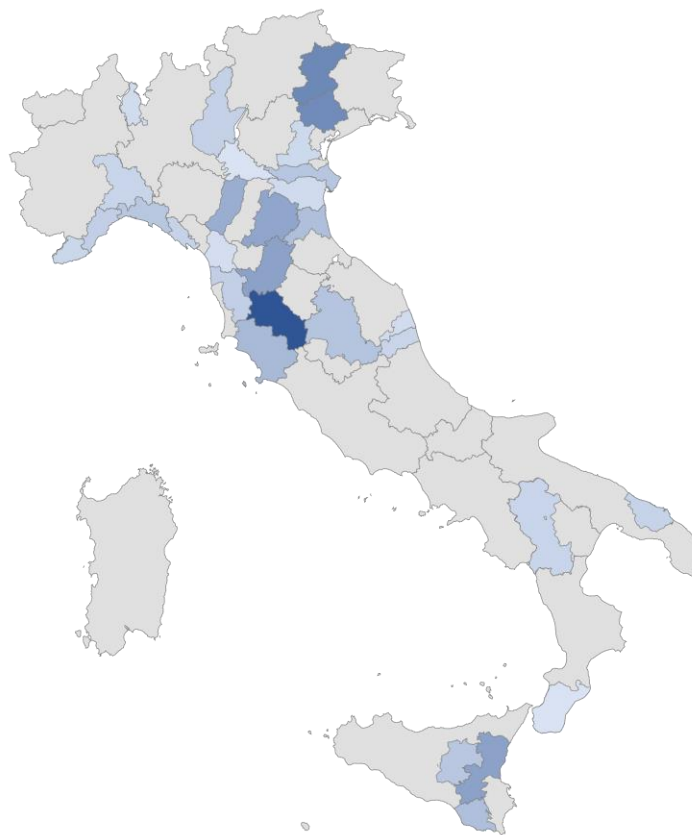
Con tecnologia Bing
© GeoNames, Microsoft, TomTom

CNA Cittadini

CNA Territoriali

+30

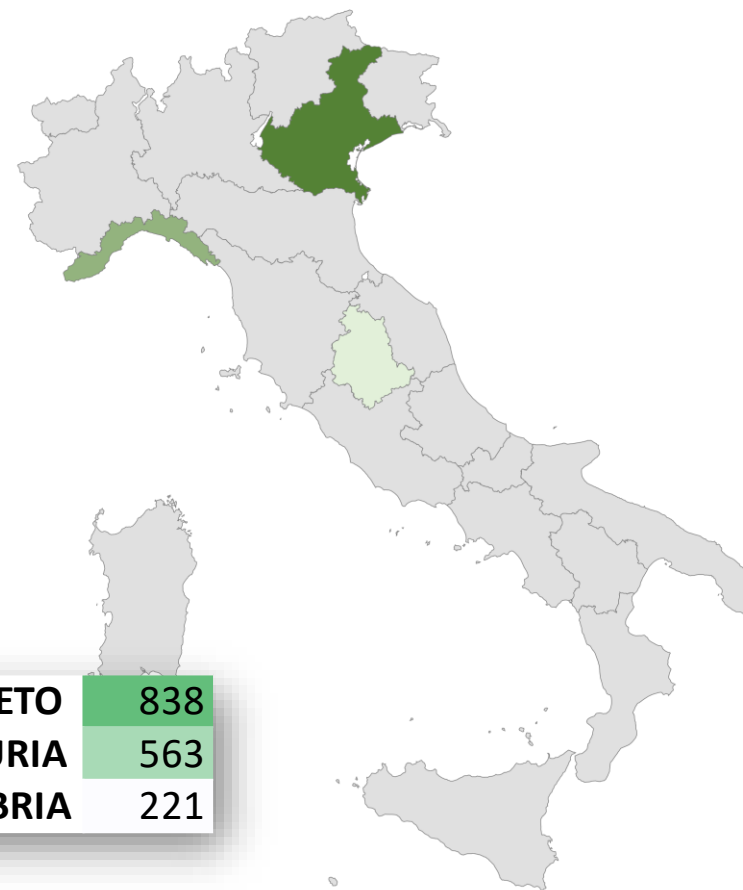
1	Siena	1.020
2	Belluno	651
3	Treviso	627
4	Catania	470
5	Firenze	469
6	Bologna	440
7	Reggio Emilia	384
8	Grosseto	299
9	Ragusa	263
10	Ravenna	260
11	Perugia	221
12	Rovigo	207
13	Enna	203
14	Genova	201
15	Pisa	149
16	Savona	149
17	Brescia	136
18	La Spezia	119
19	Brindisi	119
20	Potenza	104



CNA Regionali

+3

VENETO	838
LIGURIA	563
UMBRIA	221



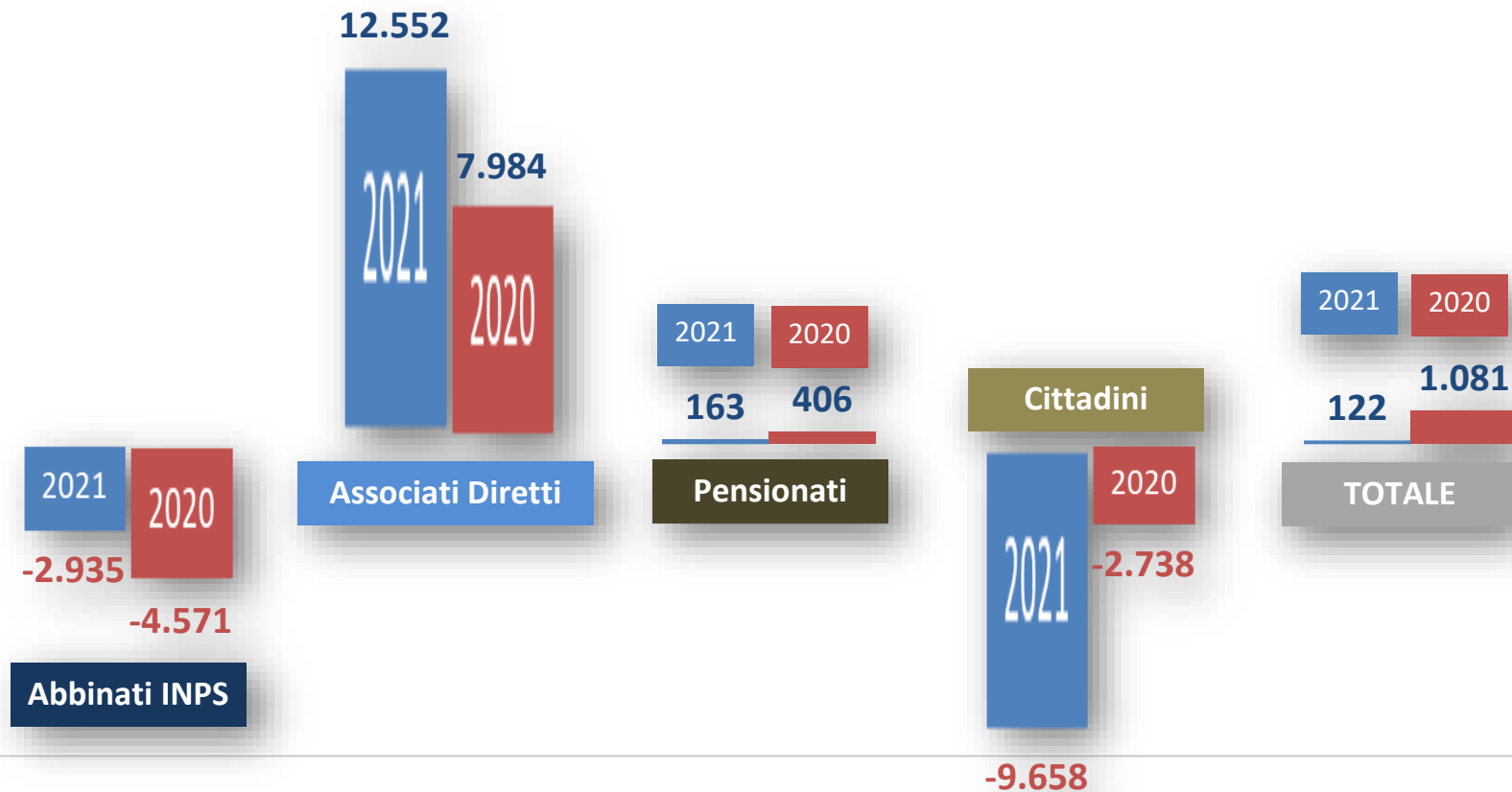
Con tecnologia Bing
© GeoNames, Microsoft, TomTom

Con tecnologia Bing
© GeoNames, Microsoft, TomTom

CONISTENZA ASSOCIATIVA



	Abbinati INPS	Associati Diretti	TOTALE IMPRESE	Pensionati	Cittadini	TOTALE PERSONE	TOTALE CONSISTENZA
2021	183.399	94.600	277.999	229.971	114.241	344.212	622.211
2020	186.334	82.048	268.382	229.808	123.899	353.707	622.089
Differenza	-2.935	12.552	9.617	163	-9.658	-9.495	122
%	-1,58	15,30	3,58	0,07	-7,80	-2,68	0,02



... a una reale **P**rospettiva



➔ **OTTIMO RISULTATO** frutto di un
intenso

↓
LAVORO INTERNO e di
SISTEMA

Cosa succederà nel 2021?



● In una comunità, o in un gruppo qualsiasi, i numeri contano e possono fare la differenza, ma al suo interno contano ancor di più l'armonia e il rispetto reciproco tra quelli che li rappresentano e li aiutano a moltiplicarsi.
- *Jean Paul Malfatti* -





Grazie.



Otello Gregorini