




Roadmap

UN SISTEMA CHE COSTRUISCE VALORE

FABIO BEZZI
Direttore Divisione
Sindacale e Associativa



DIREZIONE NAZIONALE
Firenze, 5-6 marzo 2026



SISTEMA INFORMATIVO DATI (SID)

I nostri dati: il tesoro più prezioso



SISTEMA INFORMATIVO DATI (SID)



DIREZIONE NAZIONALE
Firenze, 5-6 marzo 2026

Cronistoria del progetto

GRUPPO DI LAVORO CNA

Fabio Bezzi – Direttore divisione sindacale e associativa

Stefano Sargentoni – Capo progetto e Responsabile data management

Danilo Caspoli – Responsabile dipartimento servizi e logistica

Tiziana Bartolelli – Ufficio politiche adesioni

Alessandra Pettinari – CNA privacy

SIXTEMA SPA

Maurizio Foglia – Business process management



DIREZIONE NAZIONALE
Firenze, 5-6 marzo 2026



SISTEMA INFORMATIVO DATI (SID)

Cronistoria del progetto

FASE DI ASCOLTO E DI CONFRONTO



DIREZIONE NAZIONALE
Firenze, 5-6 marzo 2026

SISTEMA INFORMATIVO DATI (SID)

Cronistoria del progetto

Rimodulazione progetto (e ricontrattualizzazione)

15 gennaio 2024

Piattaforme nazionali

Accordo al **31 dicembre 2024**

Accordi territoriali 2024-2025

Il **27 gennaio 2026** è stato stipulato l'ultimo accordo territoriale

Il **23 febbraio 2026** è stata consegnata l'ultima lettera di intenti

Gestione dei dati

Insieme, per essere più forti.

Il sistema dei dati gestiti sul livello nazionale è **composto da varie fonti** (interne ed esterne al Sistema) che devono garantire **aggiornamenti puntuali e qualità**, oltre che di uno storico di diversi anni.

Il SID mira ad accrescere la **nostra capacità di essere Sistema** e di **offrire analisi e opportunità** a tutti i livelli associativi, oltre a meglio rappresentare i nostri Associati.



LA «BONTÀ» DEL SID CRESCE INSIEME ALLA QUALITÀ E ALLA COMPLETEZZA DEI DATI DA CUI VIENE ALIMENTATO



DIREZIONE NAZIONALE
Firenze, 5-6 marzo 2026



SISTEMA INFORMATIVO DATI (SID)

Integrando fonti pubbliche, le nostre fonti nazionali e le fonti delle CNA territoriali arriviamo oggi a

153.000.000

di dati a disposizione per tutto il Sistema

Si tratta di un dato puramente indicativo perché è sempre in evoluzione, arricchendosi periodicamente di aggiornamenti e nuove fonti. È stato un dato importante per raccontare la fase di sviluppo del Sid, ma che cesseremo di monitorare..

Ad oggi sono

90

le CNA territoriali coinvolte

Gestione dei dati

LE 88 CNA TERRITORIALI COINVOLTE:

49 CNA CON SERVIZI

CNA Biella
CNA Torino
CNA Piemonte Nord
CNA Genova
CNA La Spezia
(CNA Savona)
CNA Bergamo

CNA Brescia
CNA Cremona
CNA Mantova
CNA Pavia
CNA Alto Adige Sudtirolo
CNA Venezia

CNA Friuli Venezia Giulia
CNA Appia Belluno
CNA Padova e Rovigo
(CNA Treviso)
CNA Veneto Ovest
CNA Bologna
CNA Ferrara
CNA Forlì-Cesena
CNA Imola

CNA Modena
CNA Parma
CNA Piacenza
CNA Ravenna
CNA Reggio Emilia
CNA Rimini

CNA Arezzo
CNA Firenze
CNA Grosseto
CNA Livorno
CNA Lucca
CNA Massa Carrara

CNA Pisa
CNA Toscana Centro
CNA Siena
CNA Ancona
CNA Macerata
CNA Pesaro e Urbino

CNA Umbria
CNA Roma
CNA Campania Nord

CNA Campobasso
CNA Isernia
CNA Pescara
CNA Ragusa
CNA Gallura
(CNA Nuoro)



Gestione dei dati

LE 88 CNA TERRITORIALI COINVOLTE:

41 CNA CON SOLO PIATTAFORME NAZIONALI

CNA Valle D'Aosta
CNA Alessandria
CNA Asti
CNA Cuneo
CNA Imperia
CNA Milano
CNA Lombardia Nord Ovest

CNA Ascoli-Piceno
CNA Fermo
CNA Frosinone
CNA Latina
CNA Viterbo-Civitavecchia
CNA Rieti
CNA Avellino
CNA Salerno

CNA Matera
CNA Potenza
CNA Bari BAT
CNA Brindisi-Taranto
CNA Foggia
CNA Lecce
CNA Ogliastro

CNA Chieti
CNA L'Aquila
CNA Avezzano
CNA Teramo
CNA Catanzaro
CNA Cosenza

CNA Reggio Calabria
CNA Vibo Valentia
CNA Agrigento
CNA Caltanissetta
CNA Catania
CNA Iglesias

CNA Enna
CNA Messina
CNA Palermo
CNA Trapani
CNA Siracusa
CNA Sassari
CNA Oristano



Piattaforme nazionali: procedura automatica di alimentazione del SID

Il Sistema delle piattaforme nazionali:

- Tesseramento
- CNA Pensionati
- CNA Cittadini
- Epasa-Itaco Cittadini Imprese
- CAF CNA Srl
- Fondazione Ecipa
- Audit

Lavori di automazione terminati



DIREZIONE NAZIONALE
Firenze, 5-6 marzo 2026



SISTEMA INFORMATIVO DATI (SID)

CNA territoriali: procedura automatica di alimentazione del SID

Il Sistema delle CNA territoriali, oggi, si basa su **sei diversi gestori**:

1. SIXTEMA-SISTEMI

CNA Ferrara
CNA Imola
CNA Piacenza
CNA Parma

10 CNA territoriali

CNA Ravenna
CNA Reggio Emilia
CNA Rimini
CNA Pesaro e Urbino

CNA La Spezia
CNA Alto Adige Sudtirolo

Lavori di automazione terminati



DIREZIONE NAZIONALE
Firenze, 5-6 marzo 2026



SISTEMA INFORMATIVO DATI (SID)

CNA territoriali: procedura automatica di alimentazione del SID

1 bis. SIXTEMA-PANDORA

25 CNA territoriali

CNA Forlì-Cesena
CNA Ferrara
CNA Imola
CNA Modena
CNA Piacenza

CNA Parma
CNA Ravenna
CNA Reggio Emilia
CNA Rimini
CNA Friuli Venezia Giulia

CNA Roma
CNA Genova
CNA La Spezia
CNA Mantova
CNA Pavia

CNA Ancona
CNA Macerata
CNA Pesaro e Urbino
CNA Grosseto
CNA Livorno

CNA Lucca
CNA Massa-Carrara
CNA Pisa
CNA Alto Adige Sudtirolo
CNA Umbria

Lavori di automazione terminati



DIREZIONE NAZIONALE
Firenze, 5-6 marzo 2026

SISTEMA INFORMATIVO DATI (SID)



CNA territoriali: procedura automatica di alimentazione del SID

2. ZUCCHETTI

26 CNA territoriali

CNA Bologna
CNA Forlì-Cesena
CNA Modena
CNA Roma
CNA Genova
CNA Bergamo
CNA Brescia

CNA Cremona
CNA Mantova
CNA Pavia
CNA Biella
CNA Gallura
CNA Arezzo

CNA Grosseto
CNA Livorno
CNA Lucca
CNA Massa-Carrara
CNA Pisa

CNA Firenze
CNA Siena
CNA Toscana Centro
CNA Umbria
CNA Veneto Ovest
CNA Padova e Rovigo
(CNA Treviso)
CNA Appia Belluno

Sperimentazione in corso **su CNA Bologna, conclusione prevista per il 31 marzo 2026**

Termine lavori di automazione, 30 aprile 2026



DIREZIONE NAZIONALE
Firenze, 5-6 marzo 2026

SISTEMA INFORMATIVO DATI (SID)

CNA territoriali: procedura automatica di alimentazione del SID

3. RANOCCHI

5 CNA territoriali

CNA Friuli Venezia Giulia, CNA Ancona, CNA Macerata, CNA Pescara, CNA Campania Nord

Sperimentazione in corso **su CNA Ancona, conclusione prevista per il 31 marzo 2026**

Termine lavori di automazione, 30 aprile 2026

4. TEAM SYSTEM

5 CNA territoriali

CNA Campobasso, CNA Isernia, CNA Torino (CNA Savona, CNA Nuoro)

Trattativa in corso



DIREZIONE NAZIONALE
Firenze, 5-6 marzo 2026

SISTEMA INFORMATIVO DATI (SID)

CNA territoriali: procedura automatica di alimentazione del SID

5. DATA SERVICE

1 CNA territoriale

CNA Venezia

Da contattare

6. SISTEMI

1 CNA territoriale

CNA Piemonte Nord

Da contattare

7. IMPEGNO TRASFERIMENTO DIRETTO

1 CNA territoriale

CNA Ragusa



SISTEMA INFORMATIVO DATI (SID)

SISTEMA INFORMATIVO DATI (SID)

Prima di iniziare...

Una necessaria premessa

Il SID, come già illustrato nelle precedenti presentazioni, è **una piattaforma che integra i dati provenienti sia da fonti interne CNA, Nazionali e Territoriali, che da fonti esterne (Open data).**

Abbiamo completato il lavoro sui Dati Nazionali e stiamo completando la raccolta dei dati delle imprese con i Servizi presso le CNA Territoriali, creando nel contempo quegli automatismi necessari al costante aggiornamento della base dati.

Questa grande mole di dati dovrà quindi essere trattata per usufruire delle risposte utili al nostro sistema.

Per fare questo abbiamo **sviluppato una serie di «mappe di interrogazione» delle Dashboard specifiche** rispetto la tipologia dei dati da trattare, utilizzando tutte le fonti utili allo scopo.



SISTEMA INFORMATIVO DATI (SID)

Prima di iniziare...

Una necessaria premessa

I report che mostreremo in questa presentazione daranno risposte certe e veloci: la novità non sta tanto nella grande originalità della domanda quanto nella immediatezza e semplicità della risposta; sono la **dimostrazione concreta del potenziale** del SID.

Vedrete dei perimetri **definiti sulla base dei dati che ci avete consegnato**.

I risultati delle risposte **dipendono dalla qualità e dalla completezza del dato fornito**.

SISTEMA INFORMATIVO DATI (SID)

Esempi di interrogazione

1.

Nel corso del 2027 quanti Associati andranno in pensione e qual è l'impatto e il potenziale del valore economico per la CNA?

Perimetrazione dei dati:

- Fonti da piattaforme nazionali: Tesseramento, CNA Cittadini, Patronato Epasa e CAF.

Esempio concreto:

Quanti pensionamenti sono previsti tra le persone nostre associate/clienti nel 2027?

Tenendo presente che il valore medio di una pratica di pensionamento è di 135 euro, che il valore medio di una tessera CNA Pensionati è di 68,10 euro e che la permanenza media è di circa 9 anni, qual è il valore economico delle entrate possibili nel 2027 e seguenti?

CNA Pensionati Proiezione

Utente: mfoglia data: 18-02-2026

Filtri: AnnoPensione: 2027 | DwStorico: 2027 | EtaPensione: 67 | FonteDati: 0-Tutte | Area: 1-Italia |

Parametri: CNA Pensionati: quota media =68,10 | Anni Media =9 | Epasa-Itaco: Codice Pratica Pensione ='A04','A05' | Quota Pratica =135 | Monitor andamentale su Storico (Anno Pensione=2027) al 18-02-2026

Totale No CNA Pensionati

10.621

€ Valore No CNA Pensionati

€ 723.290,10

Quota 68,10 x 1 anno

€ Valore CNA Pensionati

6.509.610,90

Recupero stimato: 50%

3.254.805,45

Quota 68,10 x 9 anni

Totale No Epasa (Non Assistiti o Assistiti senza Pratiche 'A04','A05')

10.372

Epasa Pratiche Pensionistiche presenti('A04','A05')

249

Epasa Assistiti

3.745

€ Valore Epasa

1.400.220,00

Recupero stimato: 50%

700.110,00

Quota pratica 135

Monitor CNA Pensionati

0,00 %

vs storico 10.621

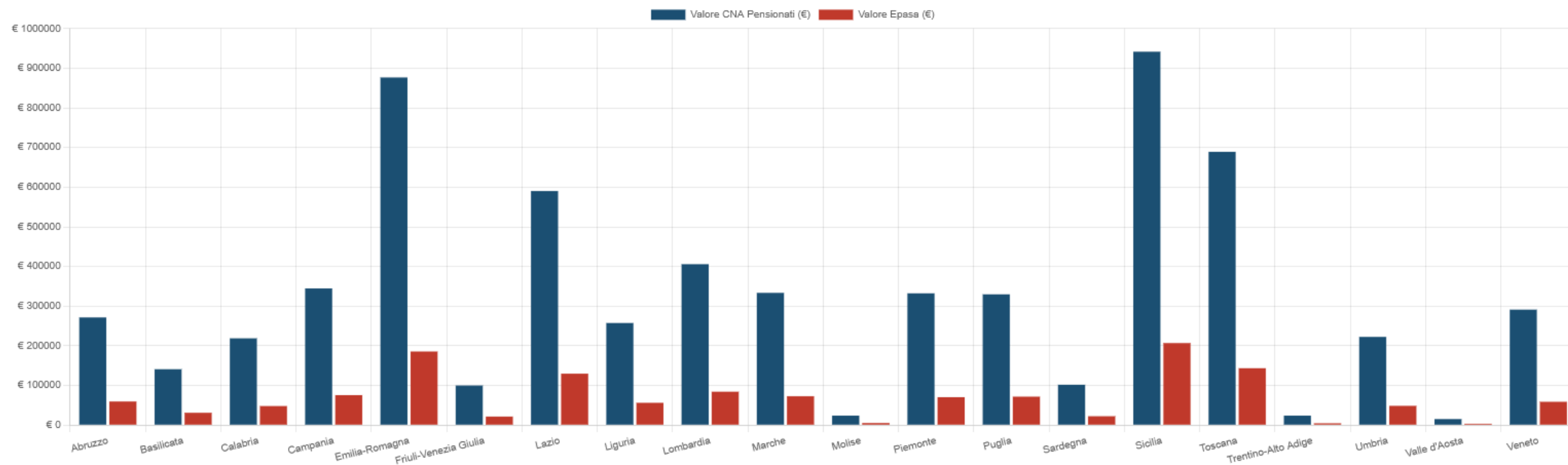
Monitor No Epasa

0,00 %

vs storico 10.372

Valore CNA Pensionati

€ (Quota x Anni)



Regione	Provincia CNA	Totale No Cna Pensionati	Storico	Δ	€ Valore Anno	€ Valore su 9 Anni	Totale No Epasa	Storico	Δ	€ Valore Epasa	
Abruzzo	AQ	54	54	0	3.677,40	33.096,60	54	54	0	7.290,00	Potenziale
Abruzzo	AZ	17	17	0	1.157,70	10.419,30	17	17	0	2.295,00	Potenziale
Abruzzo	CH	149	149	0	10.146,90	91.322,10	149	149	0	19.980,00	Potenziale
Abruzzo	PE	134	134	0	9.125,40	82.128,60	134	134	0	17.955,00	Potenziale
Abruzzo	TE	89	89	0	6.060,90	54.548,10	89	89	0	12.015,00	Potenziale
Abruzzo	Totale Regione	443	443	0	30.168,30	271.514,70	441	441	0	59.535,00	Potenziale

Dettaglio Potenziale CNA Pensionati AQ (CF doppi, evidenziati per informazione sulle Fonti informative diverse)

Cerca... Esporta CSV Record: 71

CF	Regione	Prov	Fonte	Epasa Pratiche ('A04','A05')	Epasa CF Assistito	Data 67 Anni
NRRLGU60A011804N	Abruzzo	AQ	Caf730	0		01/01/2027
MGGMRA60A44B658Y	Abruzzo	AQ	Caf730	0		04/01/2027
MRZNGL60A04F352O	Abruzzo	AQ	Caf730	0		04/01/2027
RCLVTR60A08H501R	Abruzzo	AQ	CafSE	0	RCLVTR60A08H501R	08/01/2027
PPLNNL60A56I804I	Abruzzo	AQ	Caf730	0		16/01/2027
NNMPTR60A31Z404D	Abruzzo	AQ	Caf730	0		31/01/2027
SRNSDR60A31I804Q	Abruzzo	AQ	Caf730	0	SRNSDR60A31I804Q	31/01/2027
LMDNC60B02F595P	Abruzzo	AQ	TesseramentoCna	0		02/02/2027
PNRCRL60B46L025C	Abruzzo	AQ	Caf730	0	PNRCRL60B46L025C	06/02/2027
DCNSVN60B52Z614P	Abruzzo	AQ	Caf730	0		12/02/2027
DSCFRC60B12C096P	Abruzzo	AQ	Caf730	0		12/02/2027
CNCSR60B57A345Z	Abruzzo	AQ	Caf730	0		17/02/2027
FRSLGU60B17C442L	Abruzzo	AQ	TesseramentoCna	0		17/02/2027
NGNFNC60B60C279A	Abruzzo	AQ	Caf730	0		20/02/2027
SMMNRS60B60A345Y	Abruzzo	AQ	Caf730	0		20/02/2027
DLLRME60B25I804X	Abruzzo	AQ	TesseramentoCna	0		25/02/2027
LKHCRK60C05Z330Q	Abruzzo	AQ	Caf730	0	LKHCRK60C05Z330Q	05/03/2027



Esempi di interrogazione

2. *Devo fare una campagna di marketing associativo. Qual è il «potenziale associabile» del mio territorio?*

Perimetrazione dei dati:

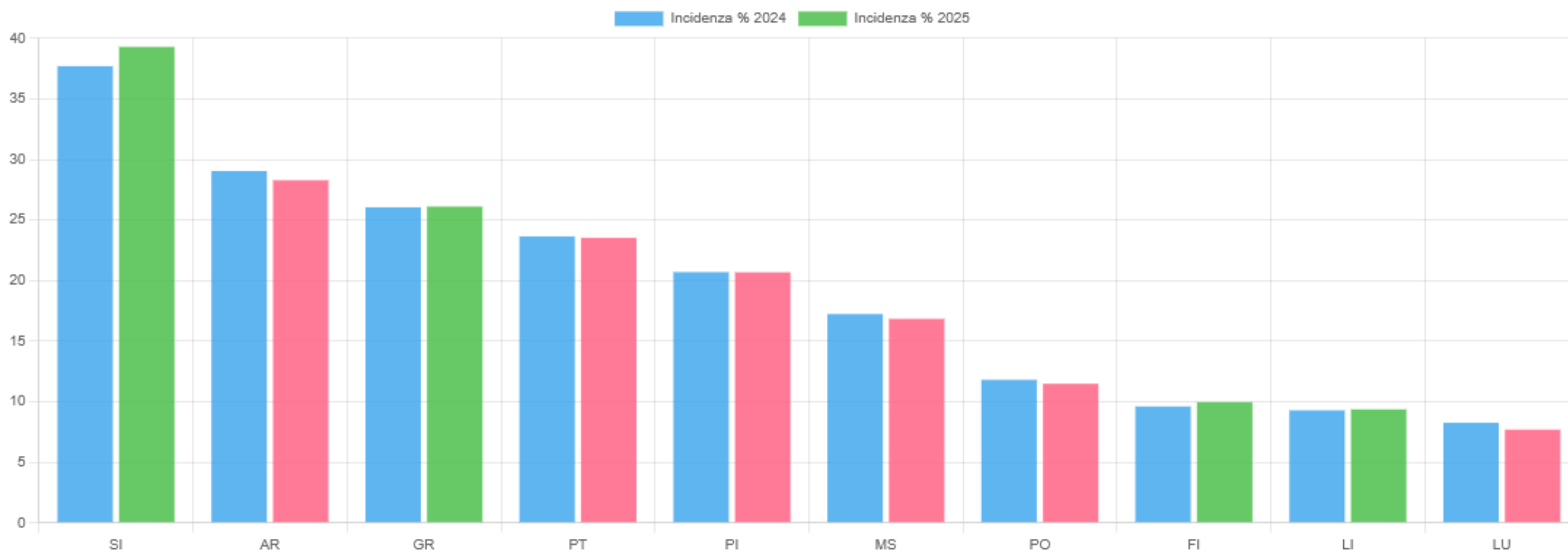
- Dati degli Associati CNA Fita delle CNA territoriali della Toscana.
- Infocamere.









































Esempio concreto:

Analizzeremo l'incidenza delle imprese associate del settore CNA Fita appartenenti all'area geografica Toscana, e ne vedremo il potenziale associabile.

Ricerca

Incidenza % CNA su Infocamere – 2024 vs 2025 per Provincia



Regione	Prov Rea	Descrizione	CNA 2024	Infocamere 2024	% CNA 2024	CNA 2025	Infocamere 2025	% CNA 2025	Δ CNA N°	Δ CNA %	Potenziale
Toscana	AR 	Arezzo	180 	620	29,03	173 	612	28,27	-7	-0,76	 439
Toscana	FI 	Firenze	276 	2.876	9,60	288 	2.893	9,96	12	0,36	 2.605
Toscana	GR 	Grosseto	94 	361	26,04	95 	364	26,10	1	0,06	 269
Toscana	LI 	Livorno	102 	1.100	9,27	100 	1.069	9,35	-2	0,08	 969
Toscana	LU 	Lucca	72 	872	8,26	66 	859	7,68	-6	-0,57	 793
Toscana	MS 	Massa e Carrara	88 	511	17,22	86 	511	16,83	-2	-0,39	 425
Toscana	PI 	Pisa	187 	904	20,69	186 	900	20,67	-1	-0,02	 714
Toscana	PO 	Prato	69 	585	11,79	67 	584	11,47	-2	-0,32	 517
Toscana	PT 	Pistoia	143 	605	23,64	139 	591	23,52	-4	-0,12	 452
Toscana	SI 	Siena	202 	536	37,69	207 	527	39,28	5	1,59	 320
Z-Tot	Z-Tot	Z-TOTALE	1.413	8.970	15,75	1.407	8.910	15,79	-6	0,04	7.503

Esempi di interrogazione

3.

Analisi sui servizi: qual è la consistenza delle imprese con e senza servizi di una determinata area geografica? Evidenziare il potenziale delle imprese clienti associabili o il potenziale delle imprese associate a cui possiamo offrire servizi.

Perimetrazione dei dati:

- Imprese di cui conosciamo le informazioni contabili relative ai servizi (**c'è un servizio se c'è un ricavo corrispondente**; ad oggi sono quelle di 30 CNA Territoriali).

Esempio concreto:

Clienti non associati, potenziale associabili con valore minimo della tessera di 50,00 euro.

Potenziale associati senza servizi con valore medio 700,00 euro dello stesso.

Clienti CNA (Imprese) Non associati CNA - 2021 | 2025 | Quota Minima Cna: 50 | Area: 1-Italia |

Indice Imprese Clienti Non CNA / Totale

(2025)

15,36%

Clienti Associati CNA (2025)

84,64%

Trend Clienti Associati CNA

▼ -0,9%

84,64% vs 85,54%

Totale imprese clienti Non CNA

9.259

Potenziale € (moltiplicatore=50)

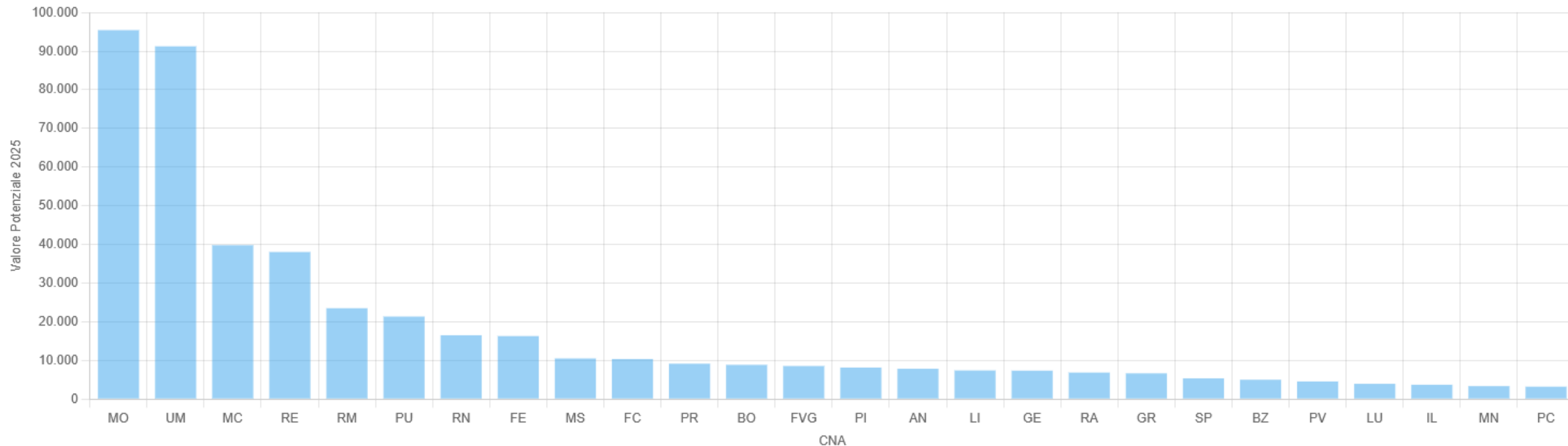
462.950

Recupero stimato: 50%

231.475

Potenziale per CNA (2025)

Calcolato come Clienti NON CNA × Quota Minima CNA.



Anno Servizio	Regione	Codice CNA	Descrizione CNA	Clienti Imprese CNA	Clienti Imprese NON CNA	% Clienti Non CNA su n° clienti Totali	Classe	Diff % anno prec	Potenziale
2025	Totale anno			51.013	9.259	15,36 %	Equilibrio Alto		
2025	Emilia-Romagna	BO	Bologna	5.264	177 dettagli	3,25 %	Equilibrio Ottimale	0,63 %	8.850
2025	Emilia-Romagna	RA	Ravenna	3.236	137 dettagli	4,06 %	Equilibrio Ottimale	-1,34 %	6.850
2025	Emilia-Romagna	FC	Forlì-Cesena	4.184	207 dettagli	4,71 %	Equilibrio Ottimale	-0,02 %	10.350
2025	Marche	AN	Ancona	2.074	157 dettagli	7,04 %	Equilibrio Ottimale	-1,35 %	7.850
2025	Emilia-Romagna	PC	Piacenza	662	64 dettagli	8,82 %	Equilibrio Ottimale	0,75 %	3.200
2025	Lombardia	PV	Pavia	933	91 dettagli	8,89 %	Equilibrio Ottimale	-0,97 %	4.550
2025	Toscana	GR	Grosseto	1.308	133 dettagli	9,23 %	Equilibrio Ottimale	-1,88 %	6.650
2025	Emilia-Romagna	IL	Imola	668	74 dettagli	9,97 %	Equilibrio Ottimale	-1,41 %	3.700
2025	Emilia-Romagna	PR	Parma	1.501	183 dettagli	10,87 %	Equilibrio Alto	1,38 %	9.150
2025	Liguria	SP	La spezia	834	107 dettagli	11,37 %	Equilibrio Alto	-0,02 %	5.350
2025	Emilia-Romagna	FE	Ferrara	2.533	326 dettagli	11,40 %	Equilibrio Alto	-0,76 %	16.300
2025	Toscana	LI	Livorno	995	148 dettagli	12,95 %	Equilibrio Alto	0,32 %	7.400

Report % Imprese Associate CNA NON Clienti 2021 | 2025 | Quota Media Servizi: 700 | Area: 1-Italia |

Indice (Imprese CNA Non Clienti su Totale) (2025)

13,40%

(Clienti su Totale) (2025)

86,60%

Trend (Clienti su Totale)

▼ 1,7%

86,60% (2025) vs 88,31% (2024)

Totale Imprese Non Clienti

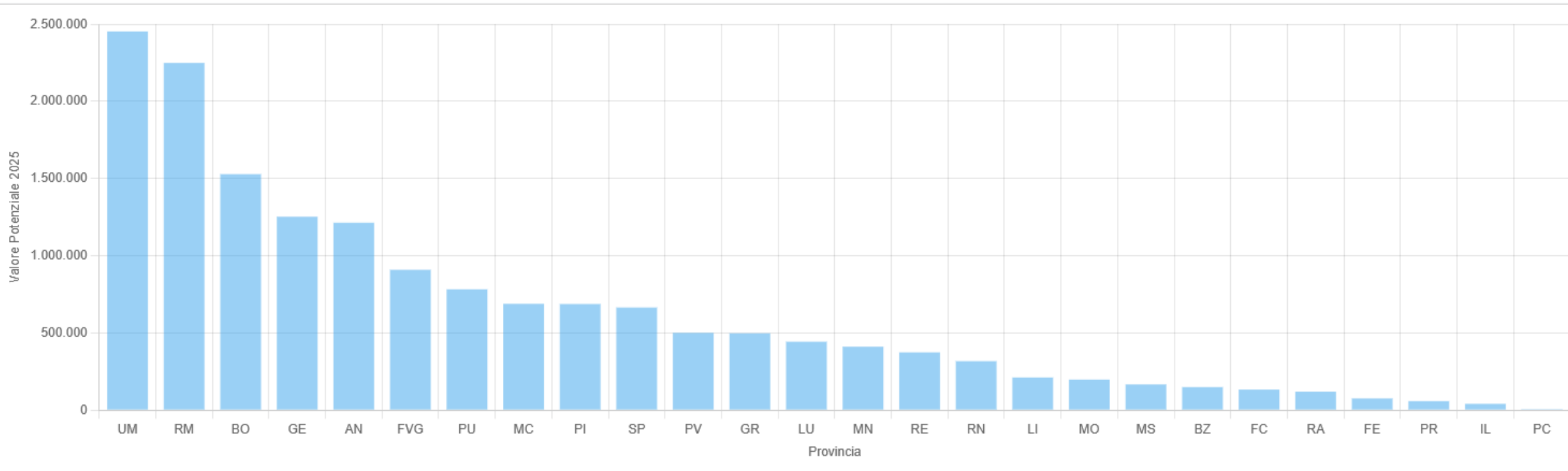
23.048

Potenziale € (moltiplicatore=700)

16.133.600

Recupero stimato: 50%

8.066.800



Anno	Regione	Codice CNA	Descrizione CNA	Imprese Clienti	Imprese CNA NON Clienti	% CNA NON Clienti / Totale	Classe	Diff % anno prec	Potenziale
2025		% anno		148.929	23.048	13,40 %	Equilibrio Alto		
2025	Emilia-Romagna	PC	Piacenza	1.856	9 dettagli	0,48 %	Equilibrio Ottimale	-0,20 %	6.300
2025	Emilia-Romagna	MO	Modena	23.839	282 dettagli	1,17 %	Equilibrio Ottimale	0,50 %	197.400
2025	Emilia-Romagna	RA	Ravenna	12.479	171 dettagli	1,35 %	Equilibrio Ottimale	0,09 %	119.700
2025	Emilia-Romagna	FE	Ferrara	6.862	108 dettagli	1,55 %	Equilibrio Ottimale	0,87 %	75.600
2025	Emilia-Romagna	FC	Forlì-Cesena	11.207	190 dettagli	1,67 %	Equilibrio Ottimale	0,83 %	133.000
2025	Emilia-Romagna	PR	Parma	3.533	83 dettagli	2,30 %	Equilibrio Ottimale	0,71 %	58.100
2025	Emilia-Romagna	RE	Reggio Emilia	21.651	534 dettagli	2,41 %	Equilibrio Ottimale	0,11 %	373.800

4.

Andamento mensile degli occupati nella filiera automotive

Perimetrazione dei dati:

- Imprese delle CNA Territoriali di cui abbiamo ricevuto gli Uniemens (ad oggi 10 CNA in tutto, fonte Sixtema/Sistemi).

Esempio concreto:

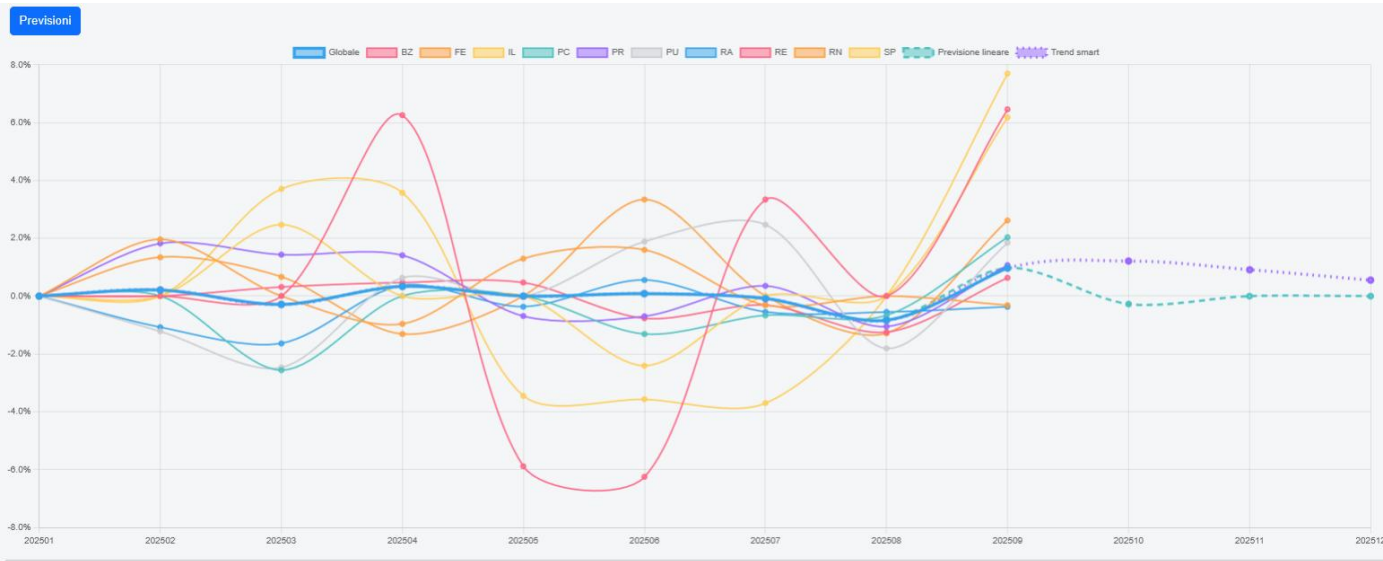
Attraverso i dati del servizio Paghe, analizzeremo «l'andamento occupazionale» delle imprese per indagarne la tenuta in una fase di crisi della filiera.

Paghe - Uniemens - Andamenti occupazione

AnnoMese1: 202501 | AnnoMese2: 202509 | Filiera: Automotive | Area: 1-Italia |

Variazione globale periodo

+0.38% (2025-01 → 2025-09)



BZ	2025-09	33	+6.45%
FE	2025-09	316	-0.32%
IL	2025-09	86	+6.17%
PC	2025-09	151	-2.03%
PR	2025-09	285	+1.06%
PU	2025-09	166	+1.84%
RA	2025-09	536	-0.37%
RE	2025-09	637	+0.63%
RN	2025-09	157	+2.61%
SP	2025-09	28	+7.69%
TOTALE 2025-09		2395	+0.97%
VAR% PERIODO BZ			+3.13%
VAR% PERIODO FE			+3.27%
VAR% PERIODO IL			+6.17%
VAR% PERIODO PC			-3.21%
VAR% PERIODO PR			+3.64%
VAR% PERIODO PU			+1.22%
VAR% PERIODO RA			-3.60%
VAR% PERIODO RE			-0.47%
VAR% PERIODO RN			+5.37%
VAR% PERIODO SP			+3.70%
VAR% PERIODO GLOBALE 2025-01 → 2025-09			+0.38%

5.

Tendenze economiche delle imprese

Perimetrazione dei dati:

- Imprese di cui conosciamo i dati di bilancio per almeno due anni 2023-2024 (ad oggi 7 CNA: IL, RE, PU, SP, FE, PC, RA)
- Nel corso del 2026 arriveranno i dati di bilancio competenza 2025 e l'ambito di analisi sarà più ampio
- In questa elaborazione viene anche utilizzato l'Open Data Istat sulla competitività delle imprese italiane

Esempio concreto:

Attraverso i dati dei Bilanci, ed i dati settoriali Istat, analizzeremo la tendenza economica delle imprese oggetto di analisi

(Trend Bilancio)

2149
Positiva

2231
Intermedia

1486
Critica

Trend OpenData(ISTAT)

3990
Positiva

952
Intermedia

924
Critica

Grafico Classificazione CNA

Grafico Classificazione Trend Istat

Grafico CNA e ISTAT

Tendenze Bilancio e Trend settoriale (ISTAT OpenData Competitività)

Mostra Trend (ISTAT OpenData Competitività)

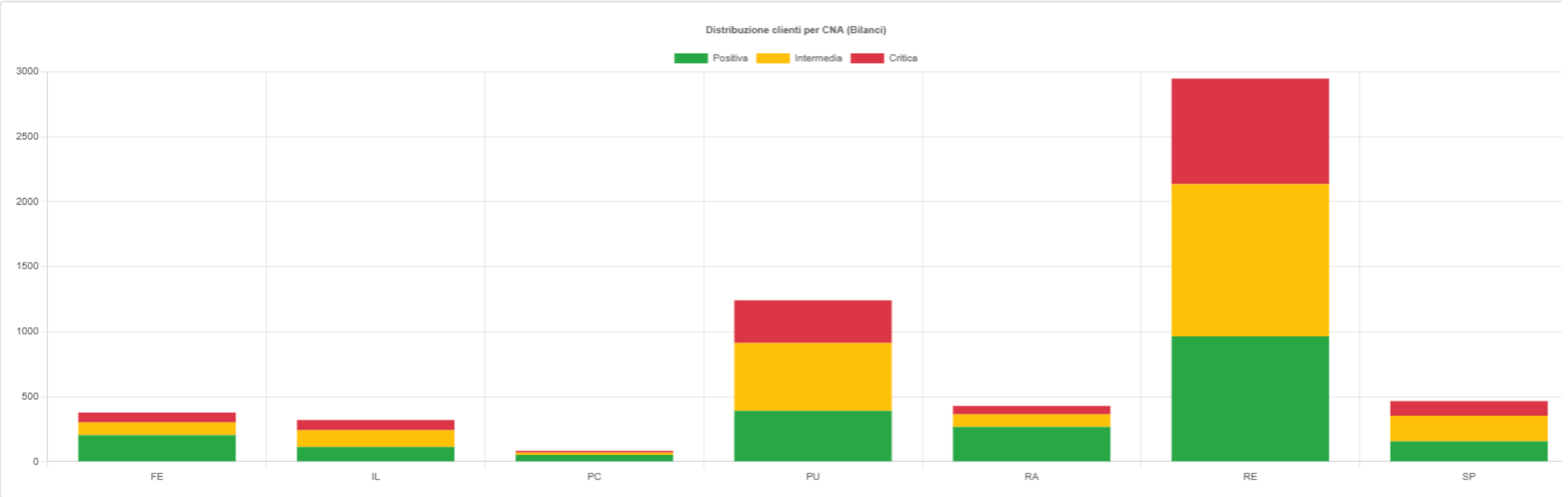
Export Excel

Show 50 entries

Search:

CNA	Cliente	Voce	Descrizione	2023	2024	Delta	%
FE	00003061		Cliente 00003061 — Positiva — Score 16.3— Trend settore (Istat OpenData) Intermedia — Ateco 0161 — Sezione A				
FE	00003061	21)	UTILE (PERDITA) DELL'ESERCIZIO	49.628,53	65.569,72	15.941,19	32,12%
FE	00003061	A)	VALORE DELLA PRODUZIONE	152.941,75	159.357,20	6.415,45	4,19%
FE	00003061	B)	COSTI DELLA PRODUZIONE	101.213,57	91.690,39	-9.523,18	-9,41%
FE	00003061	B.9)	per il personale: a) salari e stipendi; b) oneri sociali; c) trattamento di fine rapporto; d) trattamento di quiescenza e simili; e) altri costi	5.576,75	5.301,15	-275,60	-4,94%
FE	00003061	Dif_A_B	Differenza tra valore e costi della produzione (A - B)	51.728,18	67.666,81	15.938,63	30,81%
FE	00005009		Cliente 00005009 — Critica — Score -38.9— Trend settore (Istat OpenData) Critica — Ateco 33126 — Sezione C				
FE	00005009	21)	UTILE (PERDITA) DELL'ESERCIZIO	12.690,09	170,14	-12.519,95	-98,66%
FE	00005009	A)	VALORE DELLA PRODUZIONE	245.758,92	236.334,97	-9.423,95	-3,83%
FE	00005009	B)	COSTI DELLA PRODUZIONE	234.760,05	237.837,02	3.076,97	1,31%
FE	00005009	B.9)	per il personale: a) salari e stipendi; b) oneri sociali; c) trattamento di fine rapporto; d) trattamento di quiescenza e simili; e) altri costi	61.305,10	66.632,08	5.326,98	8,69%
FE	00005009	Dif_A_B	Differenza tra valore e costi della produzione (A - B)	10.998,87	1.502,05	-9.496,82	-86,34%

Grafico Classificazione CNA



SISTEMA INFORMATIVO DATI (SID)

Esempi di interrogazione



...

Ma il SID è anche molto altro...

Quello che abbiamo visto fino a qui sono solo esempi concreti che rappresentano situazioni o bisogni comunemente riscontrabili da parte di CNA.

Ma il SID, già oggi, rende possibili tantissime altre interrogazioni consentendo di ottenere visioni inedite tratte dai dati a disposizione e rendendo ogni livello associativo autonomo nel trovare risposte certe in modo semplice e rapido.


Esempio concreto:

Visione della attuale dashboard completa



Selezioni, filtri

Filtri Impostati Servizi 2021 2025 Quota Media Servizi: 700 Quota Minima Cna: 50 Regione: 1-Italia	Totali per filtri impostati Totali: CNA Servizi N°: 2021 = 185.381 2025 = 155.277	Filtri Aggiorna Filtri	Filtri <input type="checkbox"/> Inizializza	Quota Minima Iscrizione CNA 50	Quota Media Servizi CNA 700
1° Anno 0	2° Anno 0	Regione Area 0-	Codice CNA Seleziona CodiceCna	Codice servizio Aggregato Seleziona Codice Servizi	Codice Servizi SID Seleziona CodiceServizi
Stato Attività (Infocamere) <input type="checkbox"/> 0-Attiva <input type="checkbox"/> 1-Liquidazione <input type="checkbox"/> 2-Fallita <input type="checkbox"/> 3-Sospesa <input type="checkbox"/> 4-Inattiva <input type="checkbox"/> 5-Cessata	Macro Settore (Infocamere) <input type="checkbox"/> Agricoltura <input type="checkbox"/> Commercio <input type="checkbox"/> Costruzioni <input type="checkbox"/> Industria <input type="checkbox"/> Servizi	Ateco Settore	Unioni CNA	Mestieri CNA	Filiere
Imprese Non Associate CNA (con servizi) <input type="checkbox"/> NoCna-Non Associata Cna Tutte <input type="checkbox"/> NoCnaEx-Non Associata Ex associata <input type="checkbox"/> NoCnaNoEx-Non Associata non Ex associata	Impresa Artigiana <input type="checkbox"/> A-Artigiana	Imprese Straniere Femminile Giovani <input type="checkbox"/> Imprese Straniere <input type="checkbox"/> Imprese Femminili <input type="checkbox"/> Imprese Giovani (35)	Età media imprenditori <input type="checkbox"/> 1-35 -fino a 35 <input type="checkbox"/> 36-44 -36-44 <input type="checkbox"/> 45-54 -45-54 <input type="checkbox"/> 55-64 -55-64 <input type="checkbox"/> 65-70 -65-70 <input type="checkbox"/> 71-99 -71-99	Classe Età Impresa (Infocamere) <input type="checkbox"/> 1-fino a 1 anno <input type="checkbox"/> 2-da 2 a 3 anni <input type="checkbox"/> 3-da 4 a 6 anni <input type="checkbox"/> 4-da 7 a 9 anni <input type="checkbox"/> 5-da 10 a 20 anni <input type="checkbox"/> 6-21 anni e oltre	Classe dimensionale addetti (Infocamere) <input type="checkbox"/> 1-fino a 5 <input type="checkbox"/> 2-da 6 a 9 <input type="checkbox"/> 3-da 10 a 49 <input type="checkbox"/> 4-50 e oltre



SISTEMA INFORMATIVO DATI (SID)

CONCLUSIONI



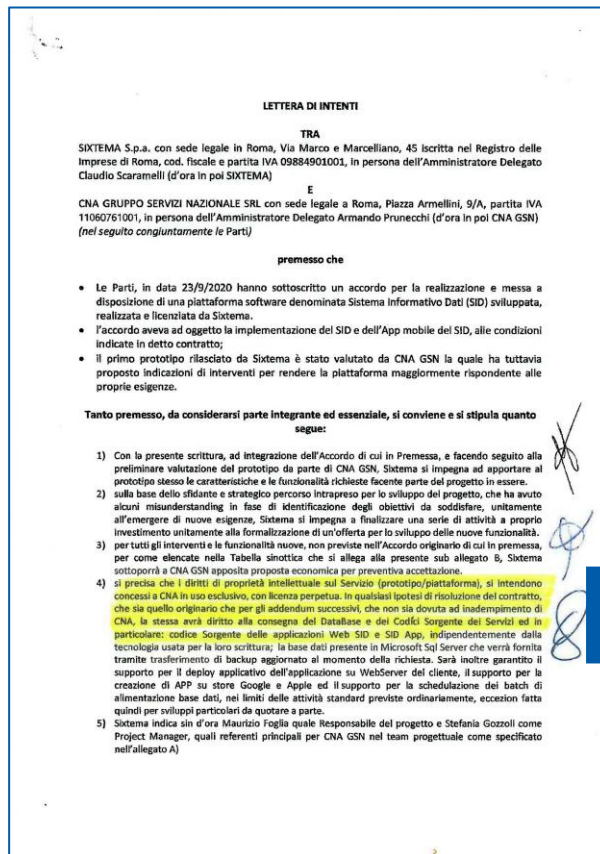
SISTEMA INFORMATIVO DATI (SID)



DIREZIONE NAZIONALE
Firenze, 5-6 marzo 2026

Conclusioni

1) La «proprietà» del progetto



4) si precisa che i diritti di proprietà intellettuale sul Servizio (prototipo/piattaforma), si intendono concessi a CNA in uso esclusivo, con licenza perpetua. In qualsiasi ipotesi di risoluzione del contratto, che sia quello originario che per gli addendum successivi, che non sia dovuta ad inadempimento di CNA, la stessa avrà diritto alla consegna del DataBase e dei Codici Sorgente dei Servizi ed in particolare: codice Sorgente delle applicazioni Web SID e SID App, indipendentemente dalla tecnologia usata per la loro scrittura; la base dati presente in Microsoft Sql Server che verrà fornita

Conclusioni

2) La «cabina di regia»

SISTEMA INFORMATIVO DATI (SID)

I nostri dati: il tesoro più prezioso

Siamo all'alba di una **rivoluzione importante**.

Costruiremo una **cabina di regia con i territori** per coordinarci e decidere insieme sulle strategie di sviluppo del nostro tesoro più importante: **I NOSTRI DATI**.

Dotarsi di una «cabina di regia» operativa è una necessità già anticipata nel corso di Restart 2025 e questo dovrà essere il prossimo passo: **tornare ad «essere Sistema»** anche per quando riguarda **i nostri dati**.



RESTART₂₀₂₅



CNA
Artigiani
Imprenditori
d'Italia

Conclusioni

3) Partiamo!

Il 30 giugno termina il progetto...

Ecco perché DAL PRIMO LUGLIO riteniamo necessario istituire una **CABINA DI REGIA dove decidere insieme strategie e **INVESTIMENTI** a partire dalle persone e dalle competenze da coinvolgere con l'obiettivo di consegnare alle CNA territoriali e regionali un SID di cui saranno non solo utilizzatori, ma soprattutto protagonisti!**



Grazie per l'attenzione.

Fabio Bezzi

